


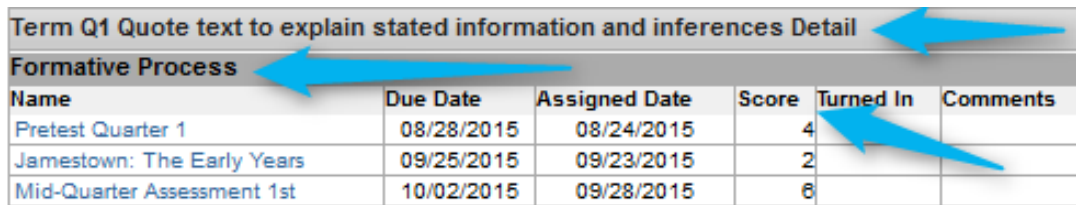
Parent Portal Tips and Tricks

Accessing Formative and Summative Scores

In order to create your account, you will need an activation key. You will need to call or visit the secretary at your school to get that information.

1. Here are a couple of different ways to access the Parent Portal for Infinite Campus Grade Book.
 - a. Go to <https://campus.siouxcityschools.org/campus/portal/siouxcity.jsp>
 - Or
 - b. Go to www.siouxcityschools.org
 1. Hover over the Parents tab along the top
 2. Click on Infinite Campus
 3. Click on Infinite Campus Portal and sign in using your account information or if you have not set up your account yet, click on Infinite Campus account activation instructions and follow the instructions
2. Once you are logged on to the Infinite Campus Parent Portal, you should now see tabs along the left side of the screen, and possibly messages in the middle of the screen
3. If you are a Parent/Guardian of a single child attending SCCSD, you should see a grades tab along the left side of the screen. If you have more than 1 child attending SCCSD, that grades tab will not appear until you select a student from the drop down located towards the top of the screen
4. Once you click the grades tab, the screen will show grades by course. It may appear as though no scores have been entered because the table looks empty without scores. It will look blank until scores have been finalized and posted to the report cards (typically towards the end of the Quarter).
5. However, grades are being entered. If you look at the screen, if a subject is still black, no scores have been entered for that subject area. ▾ **E5800-1 PHYSICAL ED 5** If the subject looks like a grayish blue color, and has a little book by the subject name, grades have been entered for that subject area. ▾  **E5100-1 READING 5** If it is grayish blue, you can click on the subject name and a new screen appears with the detailed information for that subject area.
6. On the new screen, you will see each standard for that specific subject area. Under each standard shows which Formative and Summative items have been entered in to the Grade Book and your child's score.

*****Not all standards will be assessed every Quarter, no scores will be entered until it is taught*****




Term Q1 Quote text to explain stated information and inferences Detail					
Formative Process					
Name	Due Date	Assigned Date	Score	Turned In	Comments
Pretest Quarter 1	08/28/2015	08/24/2015	4		
Jamestown: The Early Years	09/25/2015	09/23/2015	2		
Mid-Quarter Assessment 1st	10/02/2015	09/28/2015	6		

7. To go back to the main Grades screen, click the grades tab along the left and choose a different subject to explore.

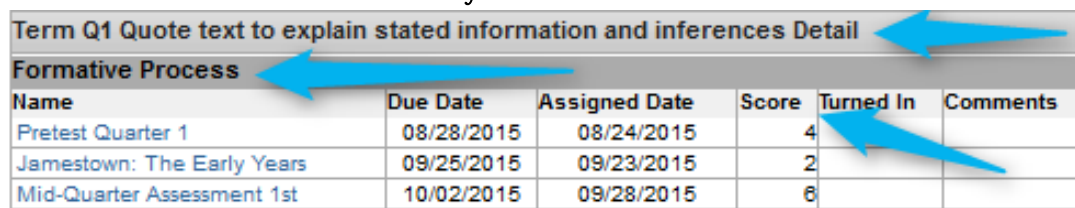
Consejos y Trucos en el Portal de Internet para Padres

Acceso a Calificaciones Formativas y Sumativas

Para poder crear una cuenta, necesitará una clave de activación. Usted necesitará llamar o visitar con la secretaria de su escuela para obtener esa información.

- Aquí hay un par de diferentes maneras para acceder el Portal de Padres en Infinite Campus Grade Book (Boleta de Calificaciones de Infinite Campus)
 - Vaya a <https://campus.siouxcityschools.org/campus/portal/siouxcity.jsp>
O
 - Vaya a www.siouxcityschools.org
 - Seleccione la opción Padres en la parte superior
 - Seleccione Infinite Campus
 - Seleccione Infinite Campus Portal e inicie la sesión usando la información de su cuenta o si aún no ha configurado una cuenta, seleccione Infinite Campus account activation instructions “instrucciones para activación de cuenta Infinite Campus” y siga las instrucciones
- Una vez que haya iniciado la sesión en el Portal de Padres Infinite Campus, ahora verá las opciones en la parte izquierda de la pantalla y posiblemente mensajes en la parte media de la pantalla
- Si usted es el Padre/Guardián de un solo niño asistiendo al SCCSD (Distrito Escolar de Sioux City), verá la selección de grados en la parte izquierda de la pantalla. Si usted tiene más de 1 niño asistiendo al SCCSD, la selección de grados no aparecerá hasta que usted seleccione al estudiante en el menú desplegable situado en la parte superior de la pantalla.
- Una vez que haya seleccionado los grados, la pantalla mostrará los grados por materia. Puede parecer como si no se han registrado las calificaciones debido a que la tabla se ve vacía sin las calificaciones. Se verá en blanco hasta que las calificaciones estén finalizadas y registradas en la boleta de calificaciones. típicamente al final del trimestre).
- Sin embargo, las calificaciones están siendo registradas. Si usted ve la pantalla, si una materia está todavía en color negro, todavía no se han registrado las calificaciones de esa materia ▾ **E5800-1 PHYSICAL ED 5** Si la materia se ve de color gris azulado y tiene un pequeño librito a lado de la materia, las calificaciones ya fueron registradas para esa materia. ▾  **E5100-1 READING 5** e color gris azulado, puede seleccionar el nombre de la materia y una pantalla nueva se aparecerá con la información detallada para esa materia.
- En la nueva pantalla, podrá ver cada estándar para esa materia específica. Cada estándar muestra cual tarea Formativa y Sumativa ha sido registrada en la Boleta de Calificaciones de su hijo/a.

*****No todos los estándares serán evaluados cada cuatrimestre, no se registraran puntuaciones hasta que se les haya enseñado*****



Term Q1 Quote text to explain stated information and inferences Detail					
Formative Process					
Name	Due Date	Assigned Date	Score	Turned In	Comments
Pretest Quarter 1	08/28/2015	08/24/2015	4		
Jamestown: The Early Years	09/25/2015	09/23/2015	2		
Mid-Quarter Assessment 1st	10/02/2015	09/28/2015	6		

- Para regresar a la pantalla de calificaciones principal, seleccione las calificaciones al lado izquierdo y escoja otra materia para explorar.